

# LES STATS DE L'EMPLOI

## COMMUNAUTE DE COMMUNES VAISON-VENTOUX

- 1 COMMUNE DANS LA DRÔME
- 18 COMMUNES DANS LE VAUCLUSE

### Fiche statistique pour les données arrêtées à 2019

source : INSEE, Observatoire de Pôle Emploi AURA

#### POPULATION

DONNEES 2019

16668 HABITANTS (-1%)

PAR RAPPORT A 2013



#### ACTIVITE DES HABITANTS

POPULATION DE 15 A 64 ANS - DONNEES 2019

9210 HABITANTS (-6%)

PAR RAPPORT A 2013

23.5% INACTIFS  
6.8% ELEVES, ETUDIANTS ET STAGIAIRES NON REMUNERES  
8.4% RETRAITES / PRERETRAITES  
8.4% AUTRES INACTIFS



76.5% ACTIFS  
66.9% AVEC UN EMPLOI  
9.6% CHOMEURS

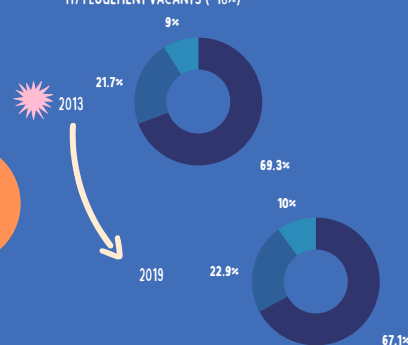
#### LOGEMENTS

DONNEES 2019

11750 LOGEMENTS (+6%)

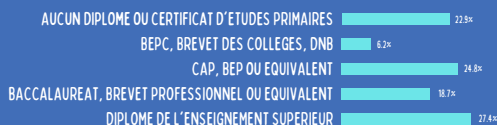
PAR RAPPORT A 2013

7890 RESIDENCES PRINCIPALES (+3%)  
2689 RESIDENCES SECONDAIRES / OCCASIONNELS (+11%)  
1171 LOGEMENT VACANTS (+18%)



#### ETUDES

DONNEES 2019



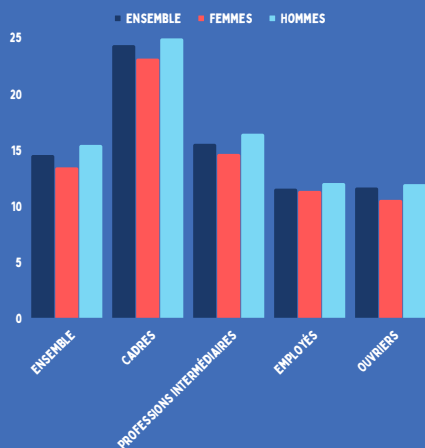
#### EMPLOIS DES HABITANTS

DONNEES 2019



#### SALAIRE NET HORAIRE

MOYEN EN EUROS - DONNEES 2020



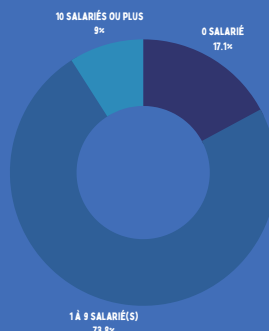
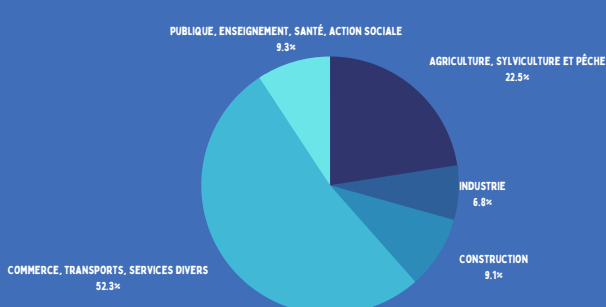
#### CREATION D'ENTREPRISES

DONNEES 2021

255 CREEES DONT 184 ENTREPRISES INDIVIDUELLES (72.2%)

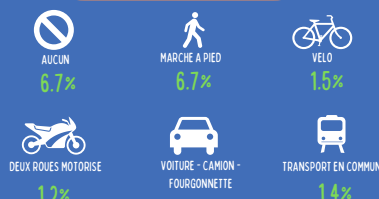
#### TAILLE-ACTIVITE

ETABLISSEMENT ACTIFS EMPLOYEURS - DONNEES 2019



#### TRANSPORTS POUR SE RENDRE AU TRAVAIL

DONNEES 2019



#### SECTEURS D'ACTIVITE

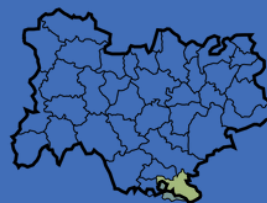
PAR UNITE LEGALE - DONNEES 2019



## ZONE D'EMPLOI - CHOMAGE

DONNEES TRIMESTRIELLES DU PREMIER TRIMESTRE 2020 AU PREMIER TRIMESTRE 2022

DÉPEND DE LA ZONE D'EMPLOI DE VALREAS ORANGE\*\*



## CHOMAGE

15-64 ANS (AU SENS DU RECENSEMENT) - INTERCOMMUNALITE - DONNEES 2019

TAUX DE CHOMAGE 12.5% (884 CHÔMEURS)



TAUX DE CHOMAGE DES 15/24 ANS 26.3%  
TAUX DE CHOMAGE DES 25/54 ANS 11.3%  
TAUX DE CHOMAGE DES 55/64 ANS 11.5%



AUCUN DIPLOME OU CERTIFICAT D'ETUDES PRIMAIRES 19.5%  
BEPC, BREVET DES COLLEGES, DNB 15.3%  
CAP, BEP OU EQUIVALENT 12.9%  
BACCALAUREAT, BREVET PROFESSIONNEL OU EQUIVALENT 13.5%  
DIPLOME DE L'ENSEIGNEMENT SUPERIEUR - BAC+2 9.2%  
DIPLOME DE L'ENSEIGNEMENT SUPERIEUR - BAC+3 OU +4 8.7%  
DIPLOME DE L'ENSEIGNEMENT SUPERIEUR - BAC+5 OU PLUS 8.3%

## METIERS LES PLUS RECHERCHES\*

PAR LES DEMANDEURS D'EMPLOIS EN CATEGORIE ABC - INTERCOMMUNALITE - DONNEES JUIN 2022

K1303 - ASSISTANCE AUPRES D'ENFANTS NC\*\*\*  
A1405 - ARBORICULTURE ET VITICULTURE NC\*\*\*  
A1416 - POLYCLTURE ÉLEVAGE NC\*\*\*  
G1602 - PERSONNEL DE CUISINE NC\*\*\*  
K1304 - SERVICES DOMESTIQUES NC\*\*\*  
L1202 - MUSIQUE ET CHANT NC\*\*\*  
D1106 - VENTE EN ALIMENTATION NC\*\*\*  
A1401 - AIDE AGRICOLE DE PRODUCTION FRUITIÈRE OU VITICOLE NC\*\*\*  
A1414 - HORTICULTURE ET MARAÎCHAGE NC\*\*\*  
C1504 - TRANSACTION IMMOBILIÈRE NC\*\*\*

## DEMANDEURS D'EMPLOI\*

CATEGORIE ABC - INTERCOMMUNALITE - DONNEES JUIN 2022

97 DEMANDEURS EN CATEGORIE ABC (-14.9% SUR UN AN)

## DEMANDEURS D'EMPLOI\*

CATEGORIE A - INTERCOMMUNALITE - DONNEES JUIN 2022

53 DEMANDEURS EN CATEGORIE A ONT

- NC\*\*\* ONT MOINS DE 25 ANS (/)
  - / SUR UN AN
- NC\*\*\* ONT PLUS DE 50 ANS (/)
  - / SUR UN AN

22 DEMANDEURS D'EMPLOIS EN CATEGORIE A SONT INSCRITS DEPUIS 1 AN (-21.4% SUR UN AN)

## PRINCIPAUX SECTEURS RECRUTEURS\*

CUMUL SUR 12 MOIS - INTERCOMMUNALITE - DONNEES JUIN 2022

5510Z - HÔTELS ET HÉBERGEMENT SIMILAIRE 22.20%  
0121Z - CULTURE DE LA VIGNE 11.10%  
4726Z - COMMERCE DE DÉTAIL DE PRODUITS À BASE DE TABAC EN MAGASIN SPÉCIALISÉ 8.90%  
8411Z - ADMINISTRATION PUBLIQUE GÉNÉRALE 8.90%  
4649Z - COMMERCE DE GROS COMMERCE INTERENTREPRISES D'AUTRES BIENS DOMESTIQUES 6.70%

\* CONCERNE UNIQUEMENT LE PERIMETRE DROMOIS SOIT LA COMMUNE SUIVANTE : MOLLANS-SUR-OUVÈZE  
\*\* LE PERIMETRE DROMOIS EST SITUÉ SUR LA ZONE D'EMPLOI DE VALREAS  
\*\*\* NC - DONNEES SOUMISES AU SECRET STATISTIQUE

### SOURCES

**Population** : Insee, RP2019 exploitation principale, géographie au 01/01/2022.  
**Activité des habitants** : Insee, RP2008, RP2013 et RP2019, exploitations principales, géographie au 01/01/2022.  
**Logements** : Insee, RP1967 à 1999 dénombremments, RP2008 au RP2019 exploitations principales.  
**Etudes** : Insee, RP2008, RP2019, exploitations principales, géographie au 01/01/2022.  
**Secteurs d'Activité** : Insee, Répertoire des entreprises et des établissements (Sirene) en géographie au 01/01/2021. - Champ: activités marchandes hors agriculture.  
**Emplois des habitants** : Insee, RP2019 exploitation complémentaire lieu de travail, géographie au 01/01/2022.  
**Transports pour se rendre au travail** : Insee, RP2019 exploitation principale, géographie au 01/01/2022.

### SOURCES

**Salaires net horaire** : Insee, Bases Tous salariés, fichier salariés au lieu de résidence en géographie au 01/01/2022.  
**Taille-Activité** : Insee, Flores (Fichier Localisé des Rémunérations et de l'Emploi Salarié) en géographie au 01/01/2022. Champ: hors secteur de la défense et hors particuliers employeurs.  
**Créations d'entreprises en 2021** : Insee, Répertoire des entreprises et des établissements (Sirene) en géographie au 01/01/2021. Champ: activités marchandes hors agriculture.  
**Zone d'emploi** : Insee, Estimations de taux de chômage localisés.  
**Chômage en 2019** : Insee, RP2008, RP2013 et RP2019, exploitations principales, géographie au 01/01/2022.  
**Demandeurs d'emplois** : PÔLE EMPLOI Auvergne-Rhône-Alpes  
**Métiers les plus recherchés** : PÔLE EMPLOI Auvergne-Rhône-Alpes  
**Principaux secteurs recruteurs** : ACOSS, CCMSA